



SIO CARNES

Mercado Agroganadero de Cañuelas (MAG)

Precios e ingresos de hacienda
Semana 24 | 10 al 14 de junio de 2024

El presente informe hace referencia a los precios de comercialización e ingreso de hacienda para las categorías bovinas con destino a faena. Abarca los datos informados en el sitio web del Mercado Agroganadero de Cañuelas (MAG) hasta el 14 de junio y las liquidaciones ingresadas al SIO Carnes hasta el 13 de junio. La semana 24 contó con tres días de operaciones habituales y un Remate Especial en el MAG; y cuatro días de operaciones en el SIO. Los precios están expresados en \$/Kilo vivo.

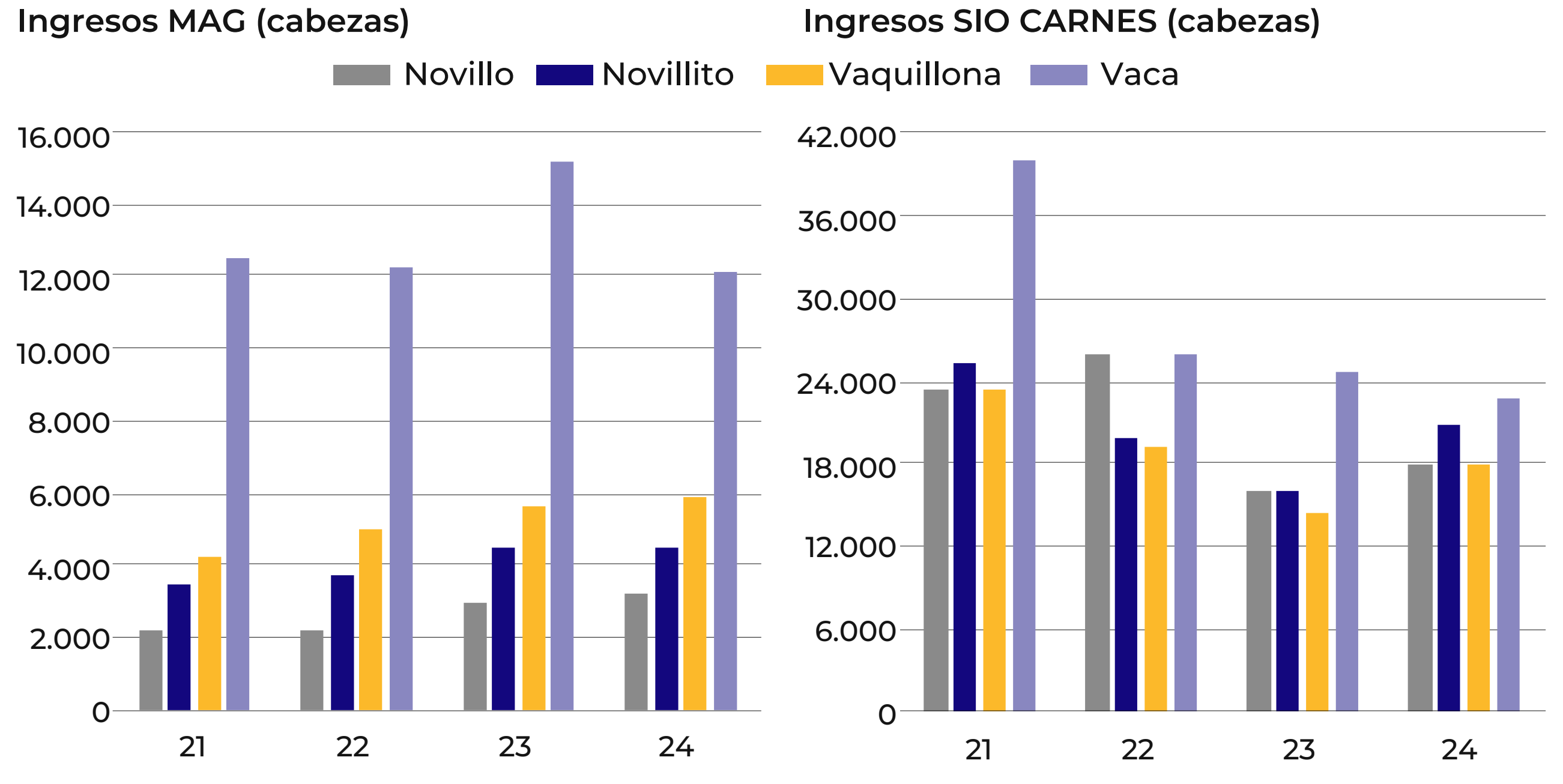
Evolución del ingreso de hacienda y precios promedio

Precios con subas tanto en el SIO CARNES como en el MAG, aunque más pronunciados en este último mercado. En el SIO CARNES la categoría que registra el mayor aumento de precios es el Novillito mientras que en el MAG, es el Novillo.

Ingreso de Cabezas con aumentos en el SIO CARNES y descensos en el MAG. En el SIO CARNES subieron los ingresos totales luego de dos semanas en baja, mientras que en el MAG disminuyen después de dos semanas en alza.

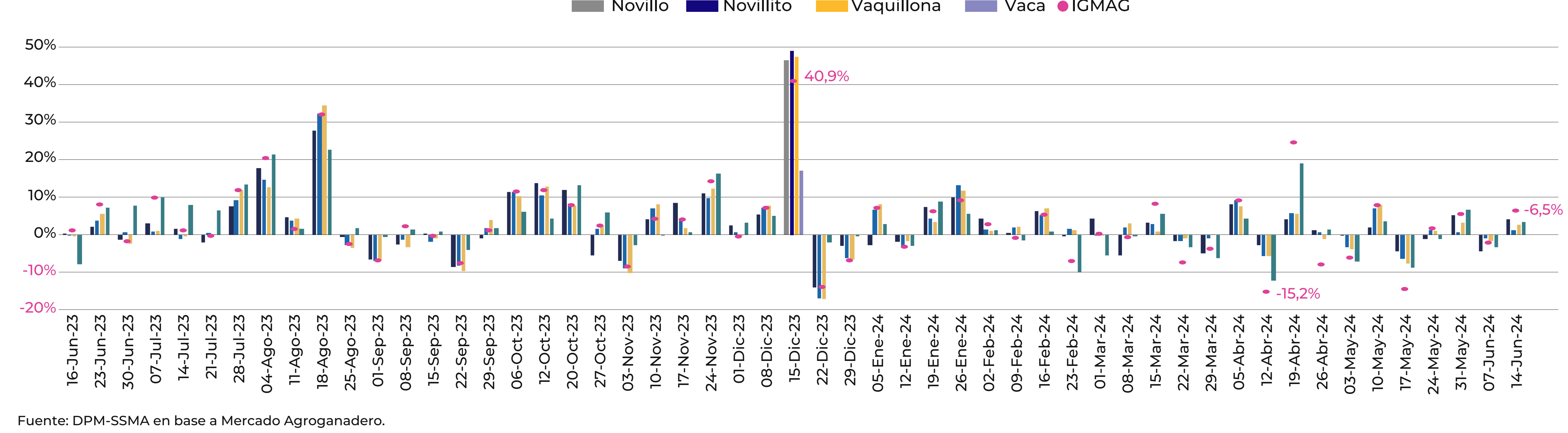
Mercados agropecuarios Monitor semanal Mercado de Hacienda								
Semana 24	Mercado Agroganadero de Cañuelas (MAG)				SIO CARNES			
	Ingresos		Precio promedio		Ingresos*		Precio promedio	
	Cab.	Var. semanal	\$/kg	Var. semanal	Cab.	Var. semanal	\$/kg	Var. semanal
Novillo	3.181	▲ 10%	1.808,2	▲ 4%	17.794	▲ 11%	1.803,9	▲ 0%
Novillito	4.448	▼ -1%	1.977,7	▲ 1%	20.883	▲ 30%	1.814,8	▲ 3%
Vaquillona	5.823	▲ 4%	1.900,5	▲ 3%	17.947	▲ 23%	1.744,5	▲ 2%
Vaca	12.061	▼ -20%	961,8	▲ 3%	22.858	▼ -8%	1.066,8	▲ 1%
Total	25.513	▼ -9%	-	-	79.482	▲ 11%	-	-

Fuente: Sitio web MAG | Fuente: SIO CARNES
*Los datos del SIO CARNES son provisorios y sujetos a modificaciones.



Mercado Agroganadero | Precios por categoría e IGMAG

Variaciones semanales



Precios

Novillo y Vaca

Los precios promedio mostraron aumentos para el **Novillo** y la **Vaca** en los dos mercados bajo análisis. El precio de ambas categorías sube en mayor medida en el MAG en comparación con el SIO CARNES.

Novillo. En el SIO CARNES el precio (\$1.803,9) sube levemente (+0,3%) mientras que en el MAG se registra un aumento mayor (+4,1%) en la cotización (\$1.808,2).

Vaca. En el SIO CARNES el precio (\$1.066,8) sube moderadamente (+1,3%) al tiempo que en el MAG la cotización (\$961,8) aumenta en mayor medida (+3,4%).

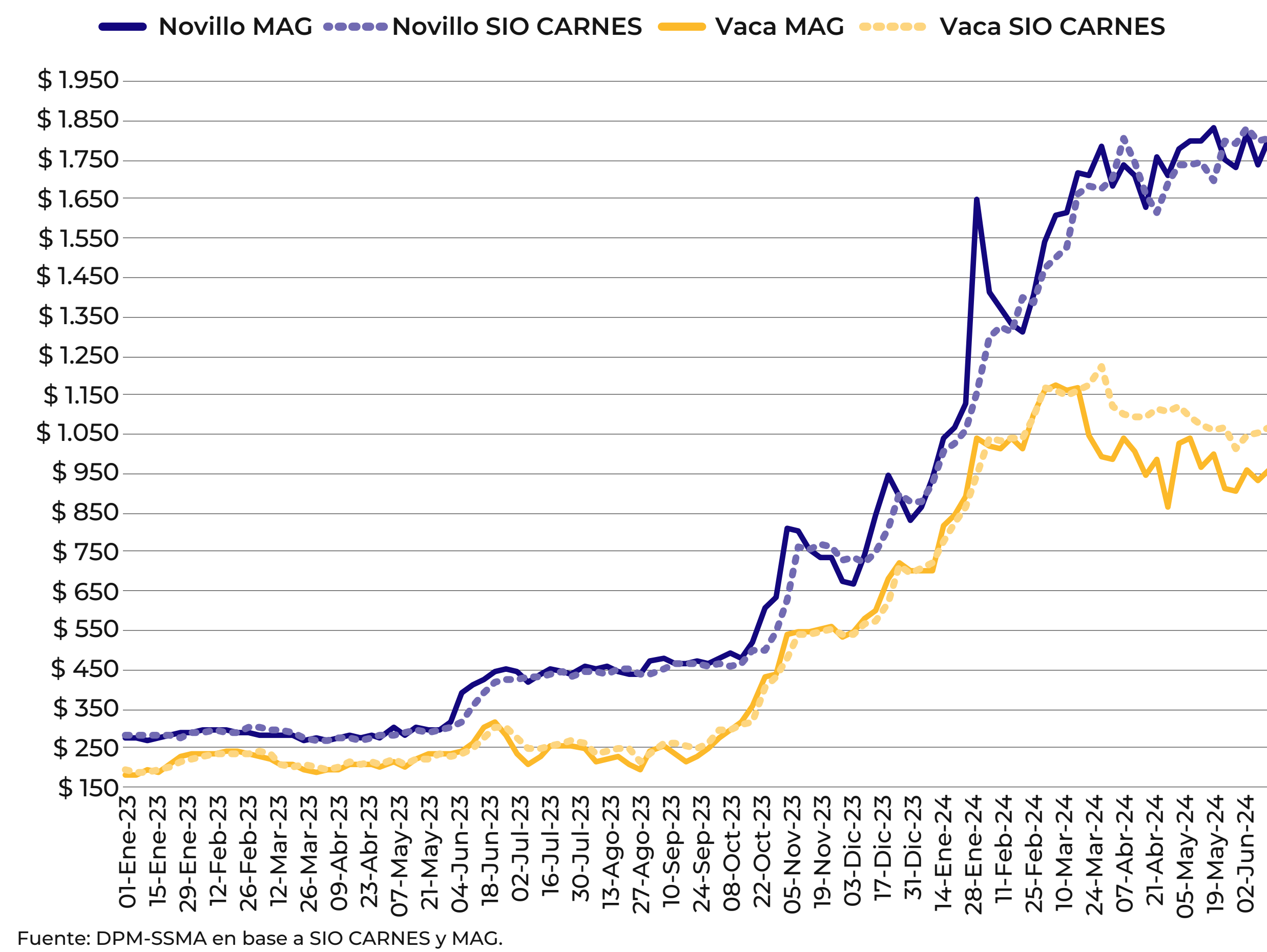
Novillito y vaquillona

Los precios de las categorías destinadas mayormente al consumo interno mostraron esta semana aumentos tanto en el SIO CARNES como en el MAG. En el SIO CARNES la cotización del **Novillito** sube más que la de la **Vaquillona**, mientras que en el MAG se observa lo contrario.

Novillito. En el SIO CARNES el aumento (+3,1%) lleva la cotización a \$1.814,8 mientras que en el MAG el precio sube en menor magnitud (+1,2%) alcanzando un valor promedio de \$1.977,7.

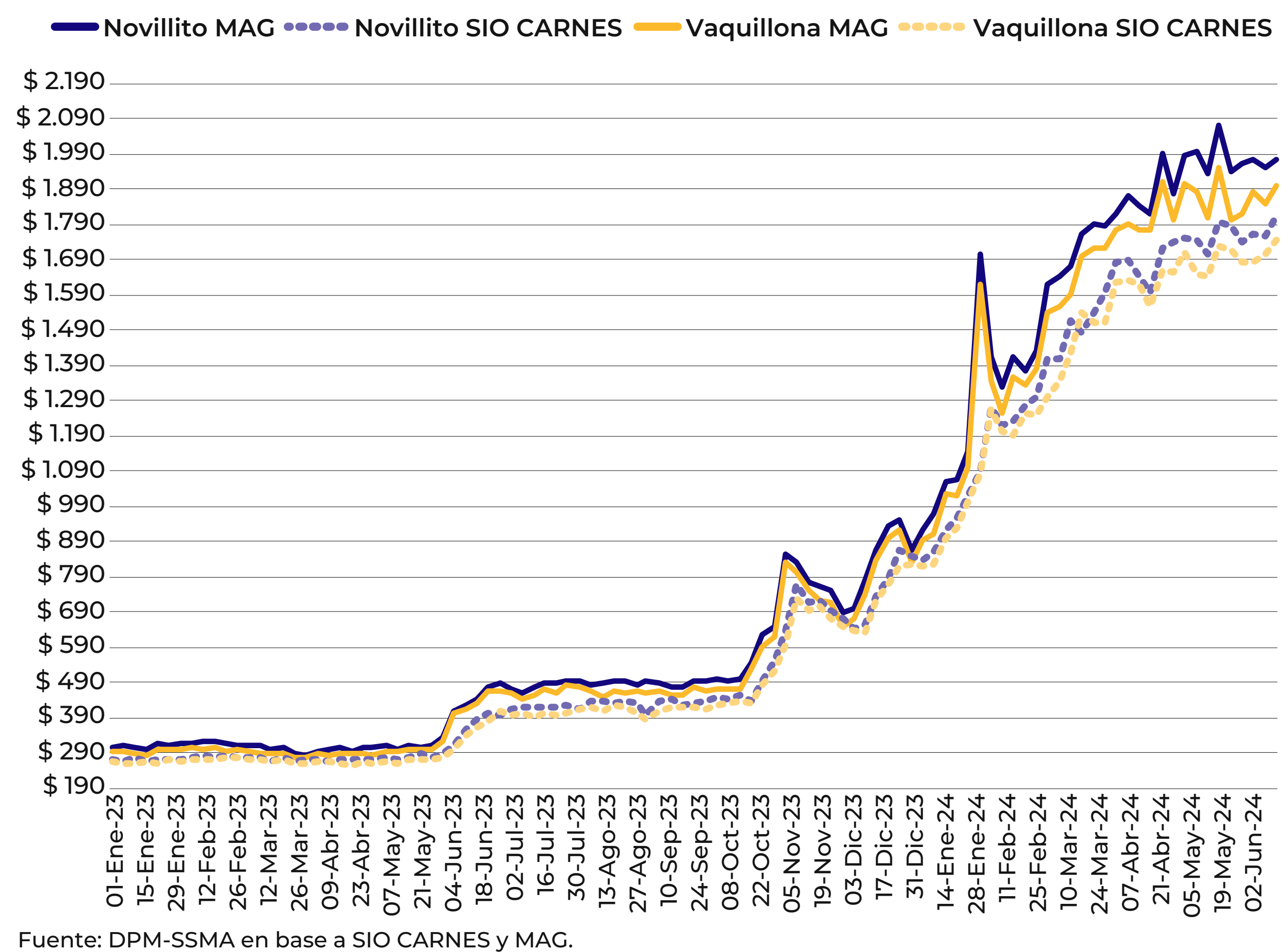
Vaquillona. En el SIO CARNES el precio (\$1.744,5) registra un aumento moderado (+2,2%) mientras que en el MAG la cotización (\$1.900,5) sube en mayor proporción (+2,7%).

Precios semanales de novillo y vaca



Fuente: DPM-SSMA en base a SIO CARNES y MAG.

Precios semanales de novillito y vaquillona (\$/Kg. vivo)



Fuente: DPM-SSMA en base a SIO CARNES y MAG.

Ingreso de cabezas

El ingreso de cabezas aumenta en el SIO CARNES y disminuye en el MAG. En el SIO CARNES sube la comercialización esta semana debido a aumentos en los ingresos de todas las categorías, a excepción de la **Vaca**. Por su parte, en el MAG baja la entrada de hacienda como consecuencia especialmente de descensos en la categoría **Vaca**.

SIO Carnes. El aumento semanal alcanzó el 11%, siendo 17% inferior al promedio de las últimas 4 semanas. El **Novillito** muestra ingresos promedio 30% superiores a los de la semana previa mientras que la **Vaquillona** (+23%) y el **Novillo** (+11%) suben la cantidad de animales comercializados en menores proporciones. Por su parte, la **Vaca** (-8%) es única categoría que descien de su ingreso esta semana.

MAG. El movimiento semanal marcó una baja del 9%, resultando apenas 2% menor al promedio de las últimas 4 semanas. La **Vaca** (-20%) registra el mayor descenso semanal al tiempo que el **Novillito** (-1%) disminuye en menor medida. Por su parte, el **Novillo** (+10%) aumenta la cantidad de hacienda comercializada en mayor proporción que la **Vaquillona** (+4%).

Otras referencias de precios - Remates

Los precios comercializados en remates del interior que se exhiben buscan ser orientativos y como referencia adicional al SIO CARNES y MAG para una mejor interpretación de la dinámica del mercado.

Para la semana de referencia se relevan dieciocho remates que involucran un total de 9.013 animales para las categorías bajo análisis.

Buenos Aires - Bolívar				
12 de junio de 2024 - 974 cabezas				
Categorías	Cabezas	P. Kilo Mín.	P. Kilo Máx.	P. Kilo Prom.
Vacas gordas	104	\$ 1.000,0	\$ 1.210,0	\$ 1.074,0
Vaca Manuf./Conserva	725	\$ 600,0	\$ 980,0	\$ 824,0
Novillitos	24	\$ 1.950,0	\$ 2.050,0	\$ 1.991,7
Novillos	4	\$ 1.750,0	\$ 1.750,0	\$ 1.750,0
Vaquillonas	117	\$ 1.450,0	\$ 2.100,0	\$ 1.858,1

Buenos Aires - Cacharí				
13 de junio de 2024 - 693 cabezas				
Categorías	Cabezas	P. Kilo Mín.	P. Kilo Máx.	P. Kilo Prom.
Vacas gordas	49	\$ 1.020,0	\$ 1.100,0	\$ 1.054,7
Vaca Manuf./Conserva	625	\$ 600,0	\$ 1.000,0	\$ 783,2
Novillos	2	\$ 1.200,0	\$ 1.200,0	\$ 1.200,0
Vaquillonas	17	\$ 1.230,0	\$ 1.240,0	\$ 1.239,4

Buenos Aires - Guaminí				
12 de junio de 2024 - 572 cabezas				
Categorías	Cabezas	P. Kilo Mín.	P. Kilo Máx.	P. Kilo Prom.
Vacas gordas	25	\$ 950,0	\$ 1.300,0	\$ 1.173,8
Vaca Manuf./Conserva	239	\$ 600,0	\$ 1.040,0	\$ 872,6
Novillos	143	\$ 1.750,0	\$ 1.970,0	\$ 1.845,2
Vaquillonas	165	\$ 1.650,0	\$ 2.000,0	\$ 1.862,5

La Pampa - Miguel Cané				
11 de junio de 2024 - 471 cabezas				
Categorías	Cabezas	P. Kilo Mín.	P. Kilo Máx.	P. Kilo Prom.
Vacas gordas	6	\$ 1.210,0	\$ 1.240,0	\$ 1.220,0
Vaca Manuf./Conserva	270	\$ 500,0	\$ 1.080,0	\$ 817,0
Novillitos	78	\$ 1.400,0	\$ 1.810,0	\$ 1.651,0
Novillos	30	\$ 1.670,0	\$ 1.720,0	\$ 1.686,7
Vaquillonas	87	\$ 1.670,0	\$ 1.810,0	\$ 1.705,4

Buenos Aires - Azul				
11 de junio de 2024 - 342 cabezas				
Categorías	Cabezas	P. Kilo Mín.	P. Kilo Máx.	P. Kilo Prom.
Vacas gordas	75	\$ 1.000,0	\$ 1.250,0	\$ 1.183,3
Vaca Manuf./Conserva	267	\$ 700,0	\$ 1.000,0	\$ 887,6

Santa Fe - Rosario				
12 de junio de 2024 - 217 cabezas				
Categorías	Cabezas	P. Kilo Mín.	P. Kilo Máx.	P. Kilo Prom.
Vacas gordas	16	\$ 1.040,0	\$ 1.040,0	\$ 1.040,0
Vaca Manuf./Conserva	54	\$ 1.010,0	\$ 1.040,0	\$ 1.020,6
Novillitos	83	\$ 1.700,0	\$ 1.740,0	\$ 1.711,1
Vaquillonas	64	\$ 1.700,0	\$ 1.740,0	\$ 1.715,0

Buenos Aires - Coronel Dorrego				
13 de junio de 2024 - 917 cabezas				
Categorías	Cabezas	P. Kilo Mín.	P. Kilo Máx.	P. Kilo Prom.
Vacas gordas	118	\$ 1.100,0	\$ 1.300,0	\$ 1.222,3
Vaca Manuf./Conserva	474	\$ 630,0	\$ 1.050,0	\$ 865,4
Novillitos	72	\$ 1.640,0	\$ 2.000,0	\$ 1.820,3
Novillos	21	\$ 1.810,0	\$ 1.880,0	\$ 1.828,6
Vaquillonas	232	\$ 1.630,0	\$ 2.010,0	\$ 1.887,9

La Pampa - Victoria				
12 de junio de 2024 - 671 cabezas				
Categorías	Cabezas	P. Kilo Mín.	P. Kilo Máx.	P. Kilo Prom.
Vacas gordas	71	\$ 1.130,0	\$ 1.270,0	\$ 1.165,1
Vaca Manuf./Conserva	577	\$ 550,0	\$ 950,0	\$ 730,8
Novillos	19	\$ 1.500,0	\$ 1.500,0	\$ 1.500,0
Vaquillonas	4	\$ 1.400,0	\$ 1.400,0	\$ 1.400,0

La Pampa - General San Martín				
12 de junio de 2024 - 563 cabezas				
Categorías	Cabezas	P. Kilo Mín.	P. Kilo Máx.	P. Kilo Prom.
Vacas gordas	45	\$ 980,0	\$ 1.140,0	\$ 1.032,0
Vaca Manuf./Conserva	459	\$ 600,0	\$ 960,0	\$ 732,2
Novillitos	16	\$ 1.560,0	\$ 1.720,0	\$ 1.652,5
Novillos	30	\$ 1.500,0	\$ 1.900,0	\$ 1.603,3
Vaquillonas	13	\$ 1.500,0	\$ 1.540,0	\$ 1.518,5

Buenos Aires - Tandil				
11 de junio de 2024 - 463 cabezas				
Categorías	Cabezas	P. Kilo Mín.	P. Kilo Máx.	P. Kilo Prom.
Vacas gordas	78	\$ 1.150,0	\$ 1.300,0	\$ 1.221,8
Vaca Manuf./Conserva	282	\$ 600,0	\$ 1.050,0	\$ 882,9
Novillitos	25	\$ 2.020,0	\$ 2.120,0	\$ 2.061,6
Novillos	16	\$ 1.800,0	\$ 2.060,0	\$ 1.955,6
Vaquillonas	62	\$ 1.800,0	\$ 2.070,0	\$ 1.855,2

Buenos Aires - Rauch				
13 de junio de 2024 - 282 cabezas				
Categorías	Cabezas	P. Kilo Mín.	P. Kilo Máx.	P. Kilo Prom.
Vacas gordas	84	\$ 1.080,0	\$ 1.470,0	\$ 1.197,9
Vaca Manuf./Conserva	190	\$ 500,0	\$ 1.100,0	\$ 866,3
Novillos	5	\$ 1.500,0	\$ 1.650,0	\$ 1.590,0
Vaquillonas	3	\$ 1.650,0	\$ 1.650,0	\$ 1.650,0

La Pampa - Toay				
13 de junio de 2024 - 213 cabezas				
Categorías	Cabezas	P. Kilo Mín.	P. Kilo Máx.	P. Kilo Prom.
Vacas gordas	63	\$ 1.000,0	\$ 1.120,0	\$ 1.090,8
Vaca Manuf./Conserva	149	\$ 600,0	\$ 980,0	\$ 822,6
Vaquillonas	1	\$ 1.400,0	\$ 1.400,0	\$ 1.400,0

Buenos Aires - Olavarría				
13 de junio de 2024 - 760 cabezas				
Categorías	Cabezas	P. Kilo Mín.	P. Kilo Máx.	P. Kilo Prom.
Vacas gordas	172	\$ 1.070,0	\$ 1.320,0	\$ 1.196,1
Vaca Manuf./Conserva	549	\$ 700,0	\$ 1.050,0	\$ 897,9
Novillos	17	\$ 1.720,0	\$ 1.820,0	\$ 1.790,6
Vaquillonas	22	\$ 1.680,0	\$ 1.840,0	\$ 1.767,3

Buenos Aires - Benito Juárez				
13 de junio de 2024 - 653 cabezas				
Categorías	Cabezas	P. Kilo Mín.	P. Kilo Máx.	P. Kilo Prom.
Vacas gordas	68	\$ 1.150,0	\$ 1.480,0	\$ 1.324,7
Vaca Manuf./Conserva	577	\$ 500,0	\$ 1.080,0	\$ 762,7
Novillos	8	\$ 1.380,0	\$ 1.380,0	\$ 1.380,0

La Pampa - General Acha				
13 de junio de 2024 - 505 cabezas				
Categorías	Cabezas	P. Kilo Mín.	P. Kilo Máx.	P. Kilo Prom.
Vacas gordas	63	\$ 1.020,0	\$ 1.110,0	\$ 1.071,0
Vaca Manuf./Conserva	436	\$ 660,0	\$ 980,0	\$ 789,9
Novillos	6	\$ 1.490,0	\$ 1.490,0	\$ 1.490,0

Buenos Aires - Ayacucho				
11 de junio de 2024 - 347 cabezas				
Categorías	Cabezas	P. Kilo Mín.	P. Kilo Máx.	P. Kilo Prom.
Vacas gordas	92	\$ 1.020,0	\$ 1.370,0	\$ 1.217,8
Vaca Manuf./Conserva	255	\$ 650,0	\$ 840,0	\$ 780,4

Buenos Aires - General La Madrid				
11 de junio de 2024 - 247 cabezas				
Categorías	Cabezas	P. Kilo Mín.	P. Kilo Máx.	P. Kilo Prom.
Vacas gordas	30	\$ 1.000,0	\$ 1.160,0	\$ 1.067,7
Vaca Manuf./Conserva	174	\$ 710,0	\$ 960,0	\$ 859,1
Novillitos	42	\$ 1.800,0	\$ 1.960,0	\$ 1.952,4
Vaquillonas	1	\$ 1.700,0	\$ 1.700,0	\$ 1.700,0

Entre Ríos - Chajarí				
11 de junio de 2024 - 123 cabezas				
Categorías	Cabezas	P. Kilo Mín.	P. Kilo Máx.	P. Kilo Prom.
Vacas gordas	95	\$ 1.090,0	\$ 1.150,0	\$ 1.122,0
Vaca Manuf./Conserva	28	\$ 890,0	\$ 890,0	\$ 890,0

Fuente: DPM-SSMA en base a Entre Surcos y Corrales.



Secretaría de Bioeconomía